

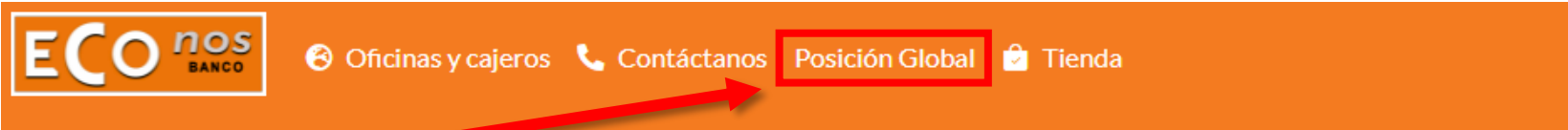
PROYECTO ECONOS

FINANZAS PARA MAYORES

Ejercicio
Realizar un Bizum



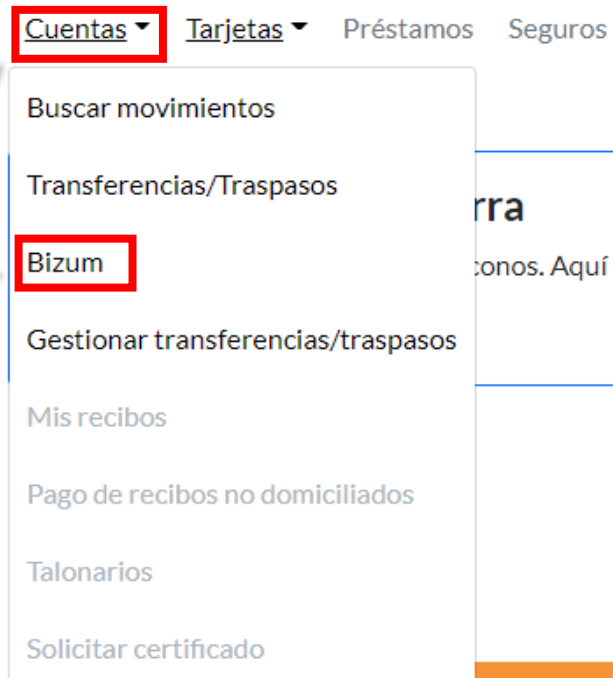
Ejercicio - Realizar un Bizum



1° Vamos a posición global.

Opciones

2° En la vista de productos nos vamos al desplegable de cuentas y pinchamos en "Bizum".

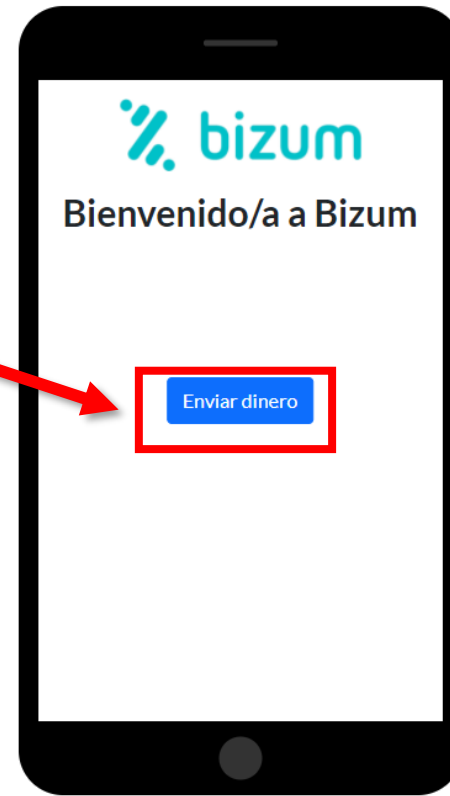


Ejercicio - Realizar un Bizum

Opciones

[Cuentas](#) ▾ [Tarjetas](#) ▾ [Préstamos](#) [Seguros](#)

3º Pinchamos en
"Enviar dinero".

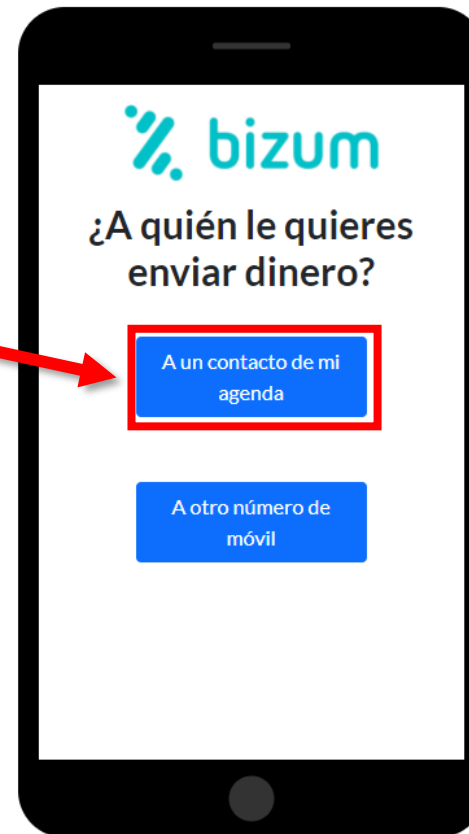


Ejercicio - Realizar un Bizum

Opciones

[Cuentas](#) ▾ [Tarjetas](#) ▾ [Préstamos](#) [Seguros](#)

4º Podemos pinchar en un contacto de la agenda o introducir un número de móvil. Como ejemplo pinchamos en “A un contacto de mi agenda”.

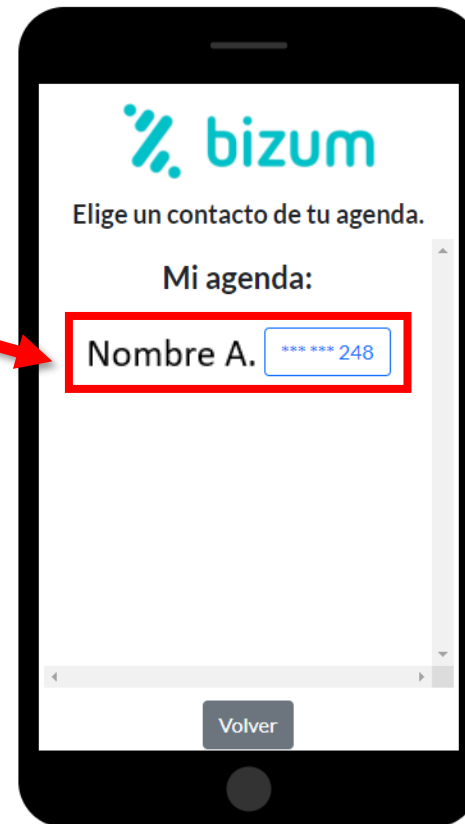


Ejercicio - Realizar un Bizum

Opciones

[Cuentas](#) ▾ [Tarjetas](#) ▾ [Préstamos](#) [Seguros](#)

5º Pinchamos en
Uno de nuestro
contactos.

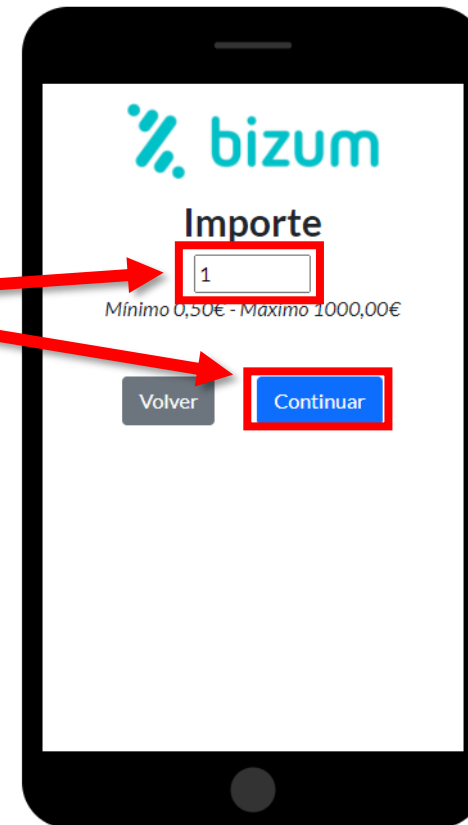


Ejercicio - Realizar un Bizum

Opciones

[Cuentas](#) ▾ [Tarjetas](#) ▾ [Préstamos](#) [Seguros](#)

6° Elegimos el importe que queremos enviar y pinchamos continuar.



Ejercicio - Realizar un Bizum

Opciones

[Cuentas](#) ▾ [Tarjetas](#) ▾ [Préstamos](#) [Seguros](#)

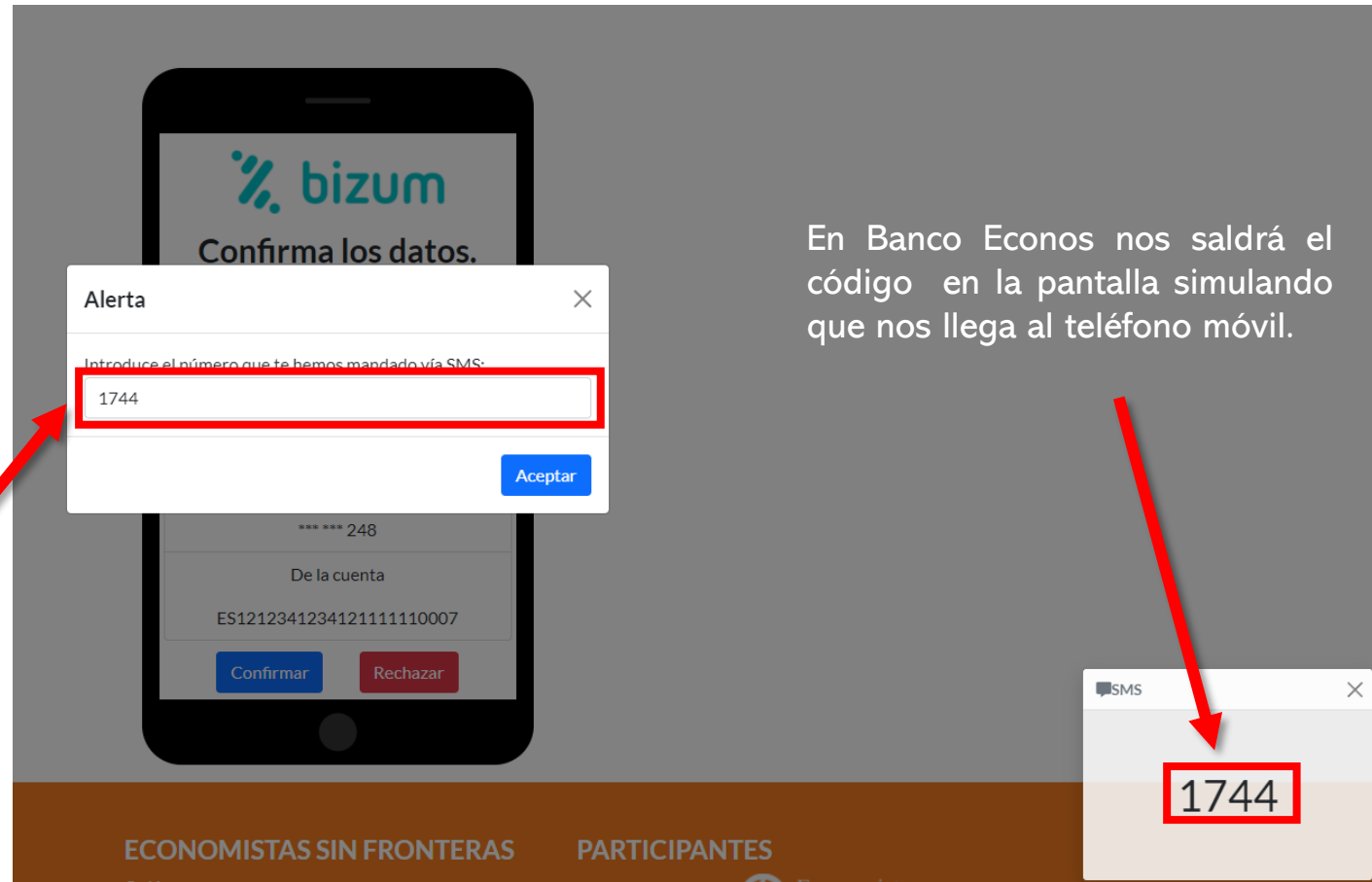
7º Comprobamos los datos y damos a confirmar.



Ejercicio - Realizar un Bizum

8º El banco nos pedirá un código de confirmación para comprobar que somos nosotros quienes estamos realizando la transferencia.

9º Después de introducir el código de confirmación pincharemos en aceptar.



En Banco Econos nos saldrá el código en la pantalla simulando que nos llega al teléfono móvil.



Ejercicio - Realizar un Bizum

¡Bizum enviado!



Has enviado el dinero correctamente.

Aceptar

¡¡Ya hemos realizado un Bizum!!



Proyecto ECONOS: Finanzas para mayores

fundación

